

Automatyka Somfy (opcjonalnie)

somfy.



Master Pro Bitech  
Zestaw fotokomórek  
(nadajnik + odbiornik)  
1841233



Somfy Keygo 4 RTS  
Pilot 4-kanalowy  
1841118



Bezprzewodowa  
klawiatura kodowa  
2-kanalowa RTS  
1841030



Odbiornik RTS  
ze stykiem DRY contact  
Zestaw fotokomórek  
(nadajnik + odbiornik)  
1841102



Centrala sterująca TaHoma Switch  
1870594



Akumulator somfy  
awaryjne zasilanie bramy  
od 5 do 10 cykli pracy  
9001001



Metalowa klawiatura  
kodowa io  
1841207



Odbiornik do sterowania napędem  
1841229

Automatyka Sommer (opcjonalnie)

SOMMER



Fotokomórka  
z regulacją kąta  
(nadajnik + odbiornik)  
7029V000



Pilot PEARL  
4-kanalowy  
4018V000



Radiowy skaner  
z regulacją kąta  
linii papilarnych  
„ENTRASys+”  
S11186-00001



Klawiatura radiowa  
„ENTRAcode+”  
S11188-00001



Bramka internetowa  
PL-ISG02W



Czujnik magnetyczny  
PL-ISG-TWS-101



Przycisk sterujący  
Wallstation  
S10834-00001



Listwa LED Lumi+  
dodatkowe oświetlenie  
7041V000

PAGEN

OKNA • DRZWI • ROLETY • BRAMY

PAGEN Sp. z o.o.  
32-864 Gnojnik 699  
+48 14 63 93 116  
kontakt@pagen.pl  
www.pagen.pl

Przedstawione produkty i kolory mogą nieznacznie różnić się od gotowego wyrobu.  
Niniejszy folder ma charakter reklamowy i nie stanowi oferty w rozumieniu ustawy z 23 kwietnia 1964 r. - Kodeks cywilny.

PAGEN



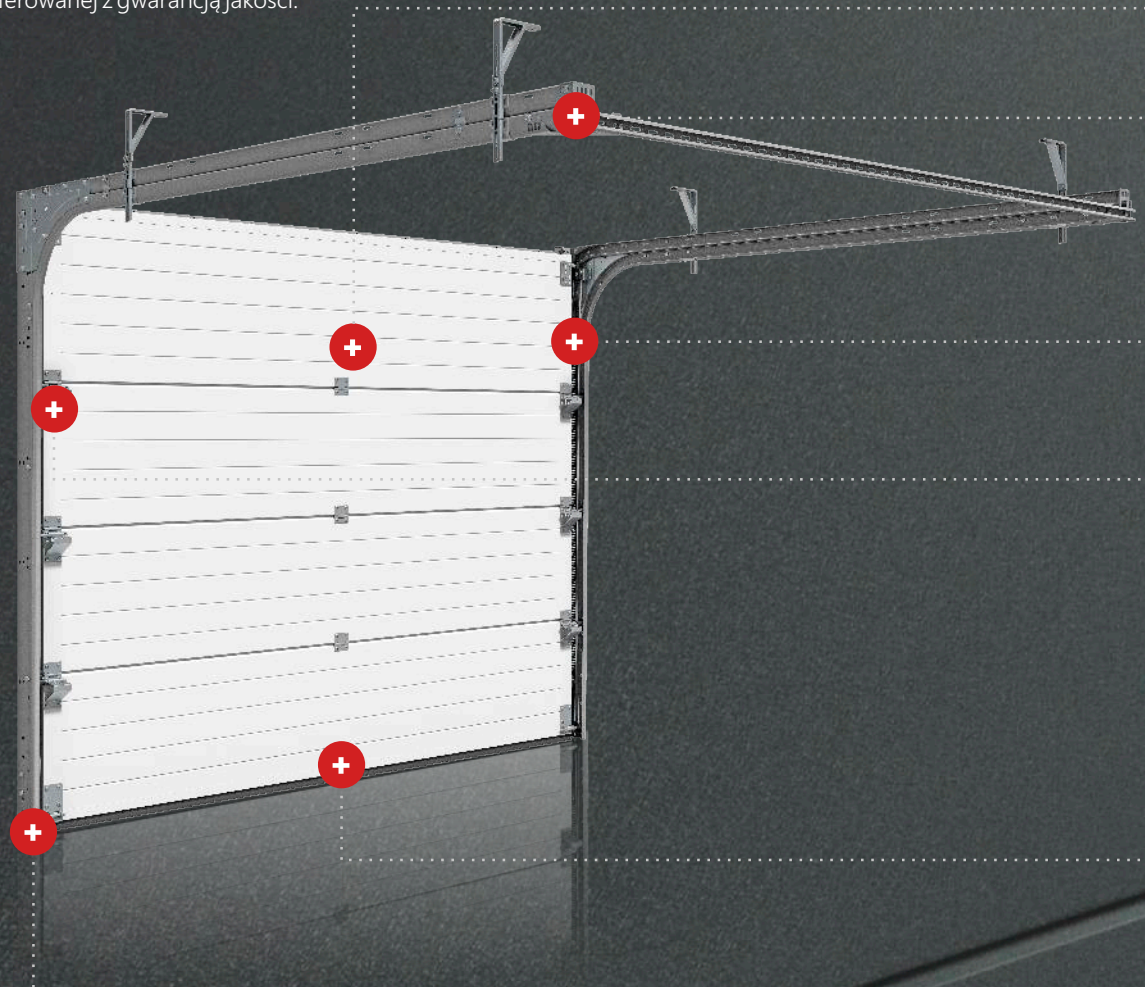
BRAMY GARAŻOWE



# Brama segmentowa GENIUS

## Gwarancja jakości

Brama garażowa jest jednym z ważniejszych elementów wykończenia. Powinna być solidna, bezpieczna i dopasowana do architektury budynku. Wzmocnienie konstrukcji zapewniające stabilność, osłona sprężyn naciągowych zapewniająca bezpieczeństwo użytkowania, uszczelnienie po całym obwodzie bramy - to tylko wybrane cechy PAGEN Genius - bramy garażowej oferowanej z gwarancją jakości.



Up  
**0,55**  
W/m²K

## TERMOIZOLACJA

Współczynnik przenikania ciepła na poziomie 0,55 W/m²K

**CE**

## BEZPIECZEŃSTWO

Potwierdzeniem najwyższych norm bezpieczeństwa jest Deklaracja Właściwości Użytkowych, znak CE.


## Szeroka oferta kolorystyczna

Analizując wymagania naszych Klientów, oczekujących trwałego, estetycznego i oryginalnego designu, proponujemy kolorystykę bram wpisującą się w trendy współczesnej architektury. Wykonujemy malowanie bram w 200 kolorach palety RAL, oferując przy tym kilkadziesiąt oklein, co z pewnością pozwoli dopasować bramę garażową do pozostałych elementów wykończeniowych obiektu - w tym okien, drzwi i rolet.

Kolory standardowe




\*Kolory dostępne za dopłatą



## Panel 40mm lub 60mm

Bramy segmentowe PAGEN są wykonane z wysokiej jakości paneli o grubości 40mm lub 60mm wypełnionych pianką poliuretanową.



## Wzmocnienie

Dzięki zastosowaniu wzmocnienia cała konstrukcja jest stabilna, a montaż bramy jest łatwiejszy i szybszy.



## Osłona sprężyn naciągowych

Sprężyny naciągowe wyposażone są w specjalne, estetyczne osłony zapewniające bezpieczeństwo użytkowania.



## Podwójne rolki

Zastosowanie podwójnych rolek wzmacnia docisk paneli do uszczelnienia. Dzięki nim uzyskujemy także lepsze prowadzenie bramy, a napęd pracuje na mniejszym obciążeniu.



## Uszczelnienie

Odpowiednio dopasowany zestaw uszczelek poprowadzony został po całym obwodzie bramy. Uszczelka górna, termiczne uszczelki boczne, uszczelnienie pomiędzy panelami oraz dopasowana do budowy panelu uszczelka dolna gwarantują wysoką szczelność produktu.



## Stopka zabezpieczająca

Zastosowanie plastikowych podkładow zabezpiecza okucie bramy przed korozją.



## Napęd SOMMER

Uniwersalny napęd do bram segmentowych SOMMER dostępny jest w dwóch wariantach A550 L i A 800 XL z wbudowanym oświetleniem LED oraz dwoma pilotami zdalnego sterowania. Posiada również możliwość podłączenia pakietu akumulatorów zapewniających ciągłość pracy w razie braku zasilania. Standardowo wyposażony w samohamowny silnik, który w razie próby włamania stawia opór w każdym położeniu.



## Napęd SOMFY



Napęd SOMFY dostępny w dwóch wersjach Dexxo OPTIMO 800N RTS oraz Dexxo PRO 1000 RTS przeznaczony do bram o powierzchni 15m². Urządzenie posiada możliwość programowania siły detekcji przeszkód oraz spowolnień przy otwieraniu i zamykaniu. Istnieje możliwość doposażenia napędu w dodatkowe akcesoria, takie jak akumulator zasilania awaryjnego, fotokomórki czy dodatkowe piloty.

somfy.



## Dane techniczne

Typ	A 550 L	A 800 XL	Dexxo PRO 800	Dexxo PRO 1000	Dexxo Smart io 800	Dexxo Smart io 1000
Maks. siła pociągowa	550 N	800 N	800 N	1000 N	800 N	1000 N
Zasilanie napędu	230 V	230 V	230 V	230 V	230 V	230 V
Maks. prędkość	200mm/s	180mm/s	140mm/s	180mm/s	140mm/s	100mm/s
Maks. ilość urządzeń do zdalnego sterowania	20	20	32	32	38	38
Piloty w standardzie	2	2	2	2	2	2
Sterowanie smartfonem	-	-	-	-	✓	✓
Wbudowane oświetlenie	LED	LED	żarówka 21 W	żarówka 21 W	żarówka 21 W	żarówka 21 W



BEZPIECZEŃSTWO  
i funkcjonalność



Szersza oferta kolorystyczna dostępna na zapytanie.